

Het grootste voordeel van het digitaal loket voor verzuim is dat het een aanzienlijke vereenvoudiging van het melden betekent. Zowel voor scholen als voor gemeenten is er nu een grote verscheidenheid aan manieren en inhoud van de meldingen. Voor iedere school en iedere gemeente is het meldproces weer anders georganiseerd. Zoeken naar de woon-gemeente van de leerling en naar het juiste sjabloon of formulier om het verzuim mee door te geven horen met het verzuimloket tot het verleden.

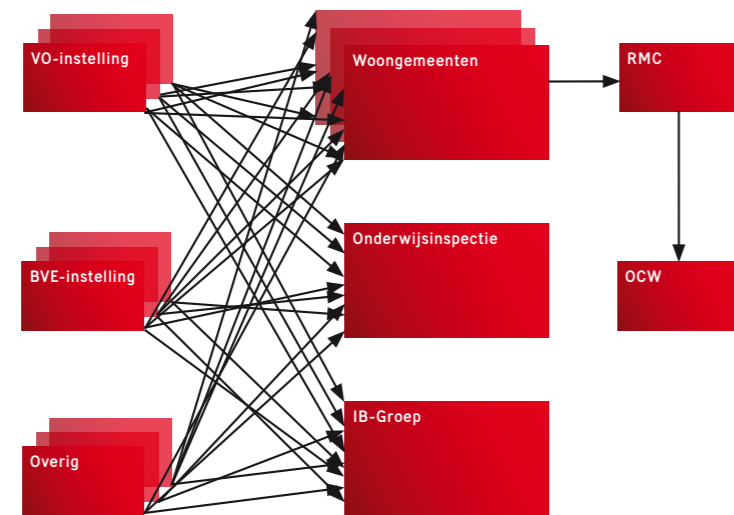
#### Hoe wordt het verzuimloket ingevoerd?

De invoering van het digitaal verzuimloket vindt gefaseerd per RMC-regio plaats vanaf 1 augustus 2008. Ruim voordat het loket in een regio wordt ingevoerd neemt de IB-Groep contact op met de RMC-coördinator om de voorbereidingen te starten. Onderdeel van de voorbereidingen is dat de RMC-coördinator de contactpersonen verzamelt, die zich bij de gemeente en onderwijsinstelling bezig houden met verzuim.

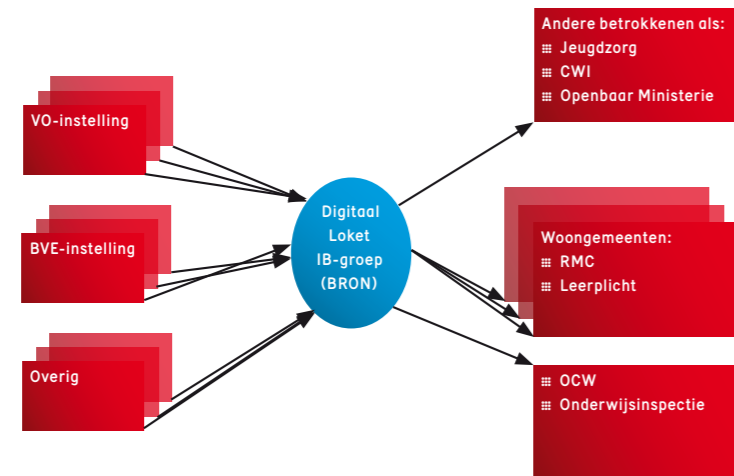
De IB-Groep nodigt deze contactpersonen vervolgens uit voor een informatiesessie waarin onder andere de werking van het loket wordt uitgelegd. Zo snel mogelijk na de informatiesessie verstrekt de IB-Groep de autorisaties waarmee op het loket kan worden ingelogd.

De IB-Groep ondersteunt de invoering van het digitale loket voor verzuim en VSV in afstemming met de RMC-coördinator.

Schema 1: oude meldroute



Schema 2: nieuwe meldroute



ONDER  
NCTUR  
LSTU  
NSCH  
SCHA  
P

#### Meer informatie?

Kijk op [www.aanvalopschooluitval.nl](http://www.aanvalopschooluitval.nl) onder 'verzuimregistratie' voor informatie over het digitaal loket en de Aanval op Schooluitval van het Ministerie van OCW. Of kijk op de site van de IB-Groep bij 'zakelijk' en vervolgens bij 'Loket verzuim en VSV'. Hier vindt u onder andere de meestgestelde vragen over de invoering van het verzuimloket.

U kunt met uw vragen ook terecht bij het Informatiepunt Onderwijs (IPO) van de IB-Groep: (050) 599 90 00, optie 4 of [verzuim@ib-groep.nl](mailto:verzuim@ib-groep.nl).

Tot slot kunt u ook contact opnemen met één van de relatiebeheerders van de IB-Groep over dit onderwerp:

**Petra Drijver**, [p.drijver@ib-groep.nl](mailto:p.drijver@ib-groep.nl) – 06-51 35 63 36; relatiebeheerder voor de RMC regio's: 1 t/m 14, 17 en 18, 26 t/m 30.

**Jeroen Cevat**, [j.cevat@ib-groep.nl](mailto:j.cevat@ib-groep.nl) – 06-48 13 74 64; relatiebeheerder voor de RMC regio's: 15 en 16, 19 t/m 25, 31 t/m 39.

Als u niet weet bij welke regio uw onderwijsinstelling hoort, kunt u dat eenvoudig vinden op [www.rmcnet.nl](http://www.rmcnet.nl).



## Verzuim melden

... makkelijk via één digitaal verzuimloket!

Schoolverzuim is vaak een voorbode voor latere schooluitval. Scholen en gemeenten zetten zich samen met het Ministerie van OCW en de IB-Groep in om voortijdig schooluitval te voorkomen. Een sluitend proces rond het melden en aanpakken van verzuim is een voorwaarde om schooluitval bij de bron aan te pakken. Om gemeenten en scholen hierbij te ondersteunen wordt er vanaf het schooljaar 2008-2009 landelijk een digitaal 'verzuimloket' ingevoerd. Dit verzuimloket maakt het melden makkelijker én sneller, want iedereen meldt via hetzelfde loket, op één manier. Zo blijft er meer tijd over voor waar het echt om gaat: het binnen boord houden van de jongeren die dreigen uit te vallen.

## Hoe werkt het verzuimloket?

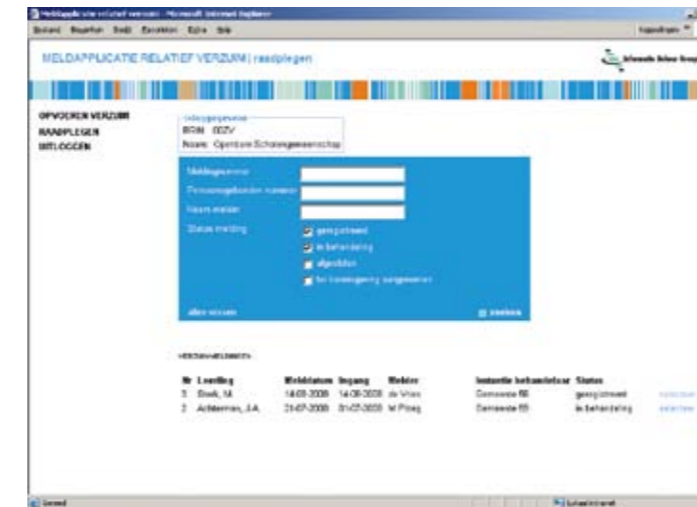
### School meldt verzuim

De school meldt het verzuim van een leerling via het digitaal loket. Dit kan in principe vanaf iedere pc met een internetverbinding. De IB-Groep zorgt ervoor dat bij iedere onderwijsinstelling personen geautoriseerd worden om te werken met het digitaal loket. Hiermee is de gegevensuitwisseling goed beveiligd. Het loket vindt u op de site van de IB-Groep.

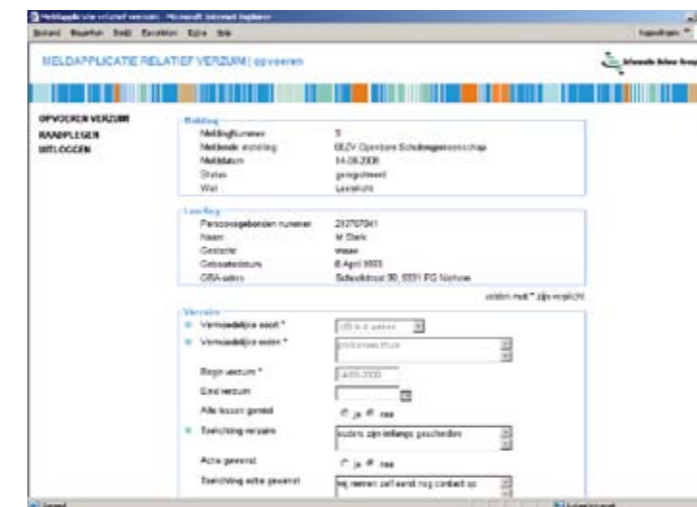
### Kan ik melden via mijn administratiepakket?

Verschillende softwareleveranciers hebben aangegeven dat ze hun administratiepakket gaan aanpassen aan de mogelijkheden die het verzuimloket biedt. Daarmee wordt het straks ook mogelijk om rechtstreeks vanuit uw administratiepakket verzuim te melden. Of uw administratiepakket ook daadwerkelijk wordt aangepast en wanneer, kunt u navragen bij uw softwareleverancier.

Het openingsscherm met openstaande meldingen



Via dit scherm voert u een verzuimmelding op



### IB-Groep stuurt melding door

De verzuimmelding komt via een vast format bij de IB-Groep terecht. De IB-Groep zorgt er vervolgens voor dat iedere verzuimmelding direct wordt doorgestuurd naar de woongemeente van de leerling. De leerplichtambtenaar of rmc-functionaris ontvangt via de mail bericht dat er een melding door een onderwijsinstelling is opgevoerd in het verzuimloket. Zowel de school als de gemeente kan vanaf dit moment de melding op elk gewenst tijdstip raadplegen via het digitaal loket.

Het loket faciliteert het melden. Over hoe vaak of wanneer er gemeld moet worden, maken scholen en gemeenten zelf afspraken, zoals dat nu ook gebeurt. Hier verandert dus niets aan. Uitgangspunten zijn en blijven de bestaande wettelijke kaders en de afspraken die er nu al liggen.

### Gemeente pakt melding op

De leerplichtambtenaar of rmc-functionaris kan vervolgens de status van de melding wijzigen (in behandeling nemen, ter kennisgeving aannemen of de melding sluiten). Zo weet ook de school altijd wat er met de melding is gedaan. De leerplichtambtenaar of rmc-functionaris pakt vervolgens de melding op en neemt eventueel contact op met de school om het verzuim van de leerling te bespreken.

De informatie die wordt uitgewisseld gaat alleen over het verzuim van een leerling en de status van het verzuim en niet over de achtergrond van het verzuim (wat is er precies aan de hand, wat is er al gedaan aan handhaving). De school en de leerplichtambtenaar of rmc-functionaris blijven hier verantwoordelijk voor.

